

Российская Федерация
Тюменская область
Ишимский район
с. Гагарино
МАОУ Гагаринская СОШ

Согласовано
Председатель ПК
Луценко Луценко О.С.
«05» 05 2025 г.

Утверждаю
Директор МАОУ Гагаринская СОШ
С.Р. Астанина
Приказ № 70 от 05.05.2025 г.



Инструкции по охране труда и технике безопасности для сотрудников летнего оздоровительного лагеря с дневным пребыванием детей

2025 год

Российская Федерация
Тюменская область
Ишимский район
с. Гагарино
МАОУ Гагаринская СОШ

Согласовано
Председатель ПК
Луценко Луценко О.С.
«05» 05 2025 г.

Утверждаю
Директор МАОУ Гагаринская СОШ
С.Р.Астанина
Приказ № 70 от 05.05.2025 г.



Инструкция №1 по охране труда для начальника лагеря дневного пребывания детей

1. Общие требования охраны труда для начальника лагеря дневного пребывания детей

1.1. К самостоятельной работе начальником лагеря дневного пребывания детей имеют допуск лица, соответствующие требованиям должностной инструкции начальника лагеря дневного пребывания детей, прошедшие профессиональную гигиеническую подготовку (санминимум), аттестацию и медицинское обследование в установленном порядке, имеющие прививки в соответствии с национальным календарём профилактических прививок, а также по эпидемиологическим показаниям. Начальник лагеря дневного пребывания должен иметь личную медицинскую книжку установленного образца, в которую вносятся результаты медицинских и лабораторных исследований.

1.2. Начальник лагеря дневного пребывания детей с целью выполнения требований по охране труда обязан:

- знать и выполнять свои должностные обязанности, инструкции по охране труда, технике безопасности, пожарной безопасности;
- пройти инструктаж по охране труда на рабочем месте;
- соблюдать правила внутреннего трудового распорядка;
- соблюдать установленные режимы труда и отдыха;
- соблюдать правила личной гигиены, содержать в чистоте свое рабочее место;
- обеспечить строгое соблюдение всех норм и правил охраны труда работниками лагеря дневного пребывания, а также охраны жизни и здоровья детей во время организации воспитательного процесса с детьми.
- строго соблюдать данную инструкцию по охране труда начальника лагеря дневного пребывания детей.

1.3. В процессе работы возможно воздействие на начальника лагеря следующих вредных и опасных факторов:

- поражение электрическим током при включении электроосвещения, использовании неисправных электрических приборов;
- снижение остроты зрения при недостаточной освещенности рабочего места, а также повышенное зрительное утомление при длительной работе с документами и на персональном компьютере;
- ионизирующие, неионизирующие излучения и электромагнитные поля во время работы с компьютером, периферийными устройствами и оргтехникой.

1.4. В случае возникновения несчастного случая пострадавший или очевидец несчастного случая обязан срочно доложить об этом руководителю учебного учреждения, при возникновении неисправностей оборудования следует немедленно прекратить выполнение работы.

1.5. Начальник лагеря дневного пребывания обязан строго соблюдать противопожарный режим учебного учреждения, правила пожарной безопасности, знать и уметь быстро находить места расположения первичных средств пожаротушения, а также направления эвакуации при возникновении пожара.

1.6. Начальник пришкольного лагеря обязан контролировать соблюдение инструкции по охране труда для работников пришкольного лагеря дневного пребывания сотрудниками.

1.7. Начальник лагеря дневного пребывания обязан ознакомить всех работников с инструкцией по общим мерам безопасности в лагере дневного пребывания.

1.8. В случае любого невыполнения или нарушения настоящей инструкции по охране труда для начальника лагеря дневного пребывания, начальник лагеря привлекается к дисциплинарной ответственности и, при необходимости, подвергается внеочередной проверке знаний, норм и правил охраны труда.

2. Требования охраны труда перед началом работы для начальника лагеря дневного пребывания детей

2.1. Перед началом выполнения работ начальнику лагеря дневного пребывания детей необходимо проверить исправность электроосвещения в рабочем кабинете.

2.2. Необходимо тщательно проветрить помещение рабочего кабинета.

2.3. Проверить безопасность своего рабочего места, устойчивость мебели.

2.4. Удостовериться в наличии огнетушителя, исправности водопровода.

2.5. Удостовериться в исправности электрической розетки, компьютера и периферийных устройств, в отсутствии повреждений изоляции подводящих кабелей.

3. Требования охраны труда во время работы для начальника лагеря дневного пребывания детей

3.1. Необходимо строго соблюдать все правила личной гигиены и безопасности труда.

3.2. Использовать в работе только исправную оргтехнику, компьютер.

3.3. Следует соблюдать чистоту и надлежащий порядок на своем рабочем месте.

3.4. Соблюдать порядок и не загромождать рабочее место и пути эвакуации бумагой, книгами и любыми другими посторонними предметами.

3.5. Строго соблюдать настоящую инструкцию по охране труда для начальника лагеря дневного пребывания, правила пожарной безопасности, знать пути эвакуации в случае возникновения пожара, уметь пользоваться первичными средствами пожаротушения.

3.6. При недостаточной освещенности рабочего места для дополнительного его освещения необходимо использовать настольную лампу.

3.7. Во время работы с оргтехникой (компьютер, ксерокс и пр.) следует строго соблюдать меры безопасности для предотвращения поражения электрическим током:

не подключать к электрической сети и не отключать от неё электроприборы мокрыми и влажными руками;

не производить выключение устройств рывком за шнур питания;

соблюдать последовательность включения и выключения оргтехники, не нарушать технологические процессы;

не оставлять включенные в электрическую сеть электроприборы без присмотра, особенно во время работы с оргтехникой.

3.8. Во время работы с использованием компьютера следует руководствоваться «Инструкцией по охране труда при работе на персональном компьютере», а во время работы с использованием ксерокса — «Инструкцией по охране труда при работе копировально-множительном аппарате».

3.9. Для оптимального поддержания здорового микроклимата в рабочем помещении следует через каждые 2 ч работы тщательно проветривать помещение. Во время открывания оконной рамы необходимо быть предельно осторожным при фиксировании ее в открытом состоянии. 3.10. Во время выполнения длительной работы с документами и на

персональном компьютере через каждый час работы следует делать перерыв на 10—15 мин, во время которого следует выполнять специальный комплекс упражнений для глаз, физкультурные паузы и минутки. Данные перерывы в работе направлены на уменьшение утомления зрительного аппарата, устранение влияния гиподинамии и гипокинезии, предотвращение развития тонического утомления мышц.

3.11. При возникновении неисправностей оборудования следует немедленно прекратить выполнение работы.

4. Требования охраны труда в аварийных ситуациях

4.1. Не допускается приступать к работе при плохом самочувствии или внезапной болезни.

4.2. В случае возникновения неисправности в работе персонального компьютера, принтера, ксерокса, мультимедийного проектора (посторонний шум, дым, искрение и запах гари) следует немедленно отключить электроприбор от электрической сети и доложить об этом директору учебного учреждения; продолжать работу допускается только после устранения возникшей неисправности.

4.3. При возникновении пожара следует срочно оповестить об этом руководителя учебного учреждения и сообщить в ближайшее отделение пожарной части по телефону (01) 101. Затем необходимо начать экстренную эвакуацию детей на эвакуационную площадку (согласно утвержденному плану эвакуации).

4.4. В случае получения травмы следует обратиться за медицинской помощью в медицинский пункт и доложить об этом руководителю общеобразовательного учреждения.

4.5. В случае возникновения факта травмирования в лагере следует принять срочные меры по оказанию первой доврачебной помощи пострадавшему, при необходимости, организовать его транспортировку в медпункт или ближайшее лечебное учреждение, сделав вызов по телефону 103.

5. Требования охраны труда для начальника лагеря дневного пребывания детей после завершения работы

5.1. Необходимо тщательно проветрить рабочий кабинет, закрыть все окна.

5.2. Следует привести в надлежащий порядок свое рабочее место.

5.3. Необходимо отключить все электроприборы, используемую компьютерную и другую оргтехнику от электросети.

5.4. Следует выключить все электроосвещение, закрыть рабочий кабинет на ключ.

5.5. Обо всех недостатках, выявленных во время работы, необходимо своевременно информировать руководителя общеобразовательного учреждения.

**Лист ознакомления
с Инструкцией по охране труда**

ОТ « » 20 г.

[illegible]

Согласовано

Председатель ПК

Луценко Луценко О.С.
«25» 05 2025 г.

Утверждаю

Директор МАОУ Гагаринская СОШ

С.Р. Астанина

Приказ № 70 от 05.05.2025 г.



Инструкция №2
по охране труда для старшего воспитателя (педагога организатора,
старшего вожатого) в лагере дневного пребывания детей

I. Общие требования безопасности

1. К самостоятельной работе старшего воспитателя (педагога организатора, старшего вожатого) лагеря дневного пребывания детей имеют допуск лица, которые достигли возраста 18 лет, прошли инструктаж по охране труда и профессиональную гигиеническую подготовку (санминимум), аттестацию и медицинское обследование в установленном порядке, имеют прививки в соответствии с национальным календарем профилактических прививок, а также по эпидемиологическим показаниям. Работник должен иметь личную медицинскую книжку установленного образца, в которую вносятся результаты медицинских и лабораторных исследований, профилактических прививках (СанПиН 2.4.4.2599-10).

2. Старший воспитатель (педагога организатора, старшего вожатого) должен :
-знать свои должностные обязанности и инструкции по ОТ
-пройти вводный инструктаж и первичный инструктаж на рабочем месте
-руководствоваться в работе правилами внутреннего распорядка
-режим труда и отдыха определяется графиком его работы

3. Травмоопасность рабочего места:
-при включении аппаратуры ТСО (технических средств обучения), электроосвещения
-при работе с острыми, режущими инструментами (ножницы, иголки и т.п.)
-при нарушении правил личной безопасности

4. О случаях травматизма сообщать администрации школы

5. Старший воспитатель (вожатый) относится к не электротехническому персоналу и должен иметь 1-ю квалификационную группу допуска по электробезопасности

6. Не заниматься самостоятельно ремонтом приборов электроосвещения и ТСО

7. Хранить аппаратуру ТСО в помещении лаборантской

8. Не привлекать учащихся к переноске и включению аппаратуры ТСО

9. Нести ответственность за нарушение требований инструкций по охране труда.

II. Требования безопасности перед началом работы

-проверить исправность электроосвещения

-проверить исправность работы аппаратуры ТСО

-проветрить кабинет досуга учащихся

-проверить безопасность рабочих мест: исправность стульев, столов

III. Требования безопасности во время работы

-иметь разработанные правила поведения и ТБ учащихся
-следить за их выполнением
-контролировать соблюдение чистоты и порядка в помещении

-проводить инструктажи с учащимися перед проведением внеклассных воспитательных мероприятий

-не оставлять детей во время мероприятий без присмотра

-соблюдать личную гигиену и безопасность труда

IV. Требования безопасности в аварийных ситуациях

-в случае возникновения аварийных ситуаций принять меры к эвакуации детей, сообщить администрации школы, при пожаре известить службу 01

-оказать первую помощь пострадавшим в случае травматизма

-при внезапном заболевании учащегося вызвать медработника и сообщить родителям

V. Требования безопасности по окончании работы

-проверить чистоту и порядок на рабочих местах

-выключить аппаратуру ТСО от электросети

-убрать аппаратуру ТСО в помещение лаборантской

-проветрить помещение

-проконтролировать проведение влажной уборки в кабинете досуга

-выключить электроосвещение, закрыть кабинет на ключ

-о всех недостатках, обнаруженных во время работы, сообщить администрации школы.

**Лист ознакомления
с Инструкцией по охране труда**

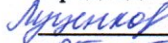
ОТ « » 20 г.

[illegible]

Российская Федерация
Тюменская область
Ишимский район
с. Гагарино
МАОУ Гагаринская СОШ

Согласовано

Председатель ПК

 Луценко О.С.
«25» 05 2025 г.

Утверждаю

Директор МАОУ Гагаринская СОШ

С.Р. Астанина

Приказ № 70 от 05.05.2025 г.



Инструкция №3

по охране труда для воспитателя лагеря дневного пребывания детей

1. Общие требования охраны труда воспитателя лагеря дневного пребывания детей

1.1. К самостоятельной работе воспитателем лагеря дневного пребывания детей имеют допуск лица, которые достигли возраста 18 лет, прошли инструктаж по охране труда и профессиональную гигиеническую подготовку (санминимум), аттестацию и медицинское обследование в установленном порядке, имеют прививки в соответствии с национальным календарем профилактических прививок, а также по эпидемиологическим показаниям. Работник должен иметь личную медицинскую книжку установленного образца, в которую вносятся результаты медицинских и лабораторных исследований, профилактических прививках (СанПиН 2.4.4.2599-10).

1.2. Во время проведения работы воспитатель обязан строго соблюдать правила настоящей

инструкции по охране труда для воспитателя лагеря дневного пребывания детей, внутреннего трудового распорядка, а также установленные режимы труда и отдыха.

1.3. Во время работы в лагере дневного пребывания возможно воздействие на воспитателя следующих опасных факторов:

снижение остроты зрения при недостаточной освещенности в помещении;

нарушения осанки, искривление позвоночника;

поражение электрическим током при неисправностях в электрооборудовании, компьютерной и демонстрационной аппаратуре, телевизоре;

получение теплового и солнечного удара при продолжительном проведении времени без головного убора на площадке и за территорией лагеря;

травмирование посредством детских шалостей.

1.4. Воспитатель лагеря дневного пребывания детей обязан строго выполнять требования инструкции по охране труда воспитателя лагеря дневного пребывания детей, а также систематически соблюдать должностную инструкцию воспитателя лагеря дневного пребывания детей.

1.5. Воспитатель лагеря обязан строго соблюдать правила пожарной безопасности, знать и уметь быстро находить места расположения первичных средств пожаротушения и направления эвакуации в случае возникновения пожара или иной чрезвычайной ситуации.

1.6. В случае возникновения несчастного случая необходимо срочно доложить об этом начальнику лагеря (при его отсутствии – иному должностному лицу общеобразовательного учреждения).

1.7. В процессе проведения работы необходимо соблюдать правила личной гигиены и содержать в чистоте свое рабочее место.

1.8. Лица, допустившие любое невыполнение или нарушение настоящей инструкции по охране труда воспитателя лагеря дневного пребывания, привлекаются к дисциплинарной

ответственности и, при необходимости, подвергаются внеочередной проверке знаний, норм и правил охраны труда.

2. Требование охраны труда перед началом работы воспитателя лагеря дневного пребывания детей

2.1. Перед началом работы воспитателю лагеря необходимо включить полное освещение в кабинете и убедиться в исправной работе светильников. Наименьшая освещенность должна составлять: при люминесцентных лампах не меньше 300 лк. (20 Вт/кв.м.), при лампах накаливания не меньше 150 лк. (48 Вт/кв.м.).

2.2. Необходимо убедиться в исправности электрооборудования в кабинете: светильники должны быть надежно прикреплены к потолку и иметь светорассеивающую арматуру; электрические коммутационные коробки должны быть закрыты, электрические розетки должны быть закрыты фальшвилками; корпуса и крышки выключателей и электрических розеток не должны иметь трещин и сколов, а также оголенных контактов.

2.3. В случае использования во время занятий с детьми технических средств обучения, демонстрационной техники следует убедиться в их исправности и целостности подводящих кабелей и электрических вилок.

2.4. Необходимо проверить санитарное состояние кабинета и тщательно проветрить его, открыв окна или фрамуги и двери. Окна в открытом положении следует фиксировать крючками, а фрамуги должны иметь ограничители. Проветривание кабинета воспитателем лагеря необходимо завершить за 30 мин до прихода детей.

2.5. Воспитателю лагеря необходимо убедиться в том, что температура воздуха в кабинете соответствует установленным санитарным нормам.

2.6. Оконные стекла и светильники в рабочем помещении следует очищать от пыли и грязи не реже двух раз в год.

2.7. Воспитатель пришкольного лагеря в обязательном порядке должен ознакомить детей с разработанными правилами поведения детей в лагере дневного пребывания детей и всегда систематически контролировать их выполнение.

2.8. Перед осуществлением прогулок, походов или экскурсий воспитателю необходимо ознакомить детей с инструкцией по охране труда при проведении прогулок, походов, экскурсий в лагере дневного пребывания детей.

2.9. В случае использования на занятиях технических средств обучения следует убедиться в их исправности и целостности подводящих кабелей и электрических вилок.

3. Требования охраны труда во время работы воспитателя лагеря дневного пребывания детей

3.1. Рассаживать детей за рабочие столы необходимо в соответствии с их ростом.

3.2. Во время проведения воспитателем лагеря групповых и индивидуальных занятий с детьми следует соблюдать их установленную продолжительность в зависимости от возраста детей.

3.3. Воспитателю лагеря необходимо систематически поддерживать дисциплину и порядок на занятиях, следить за тем, чтобы дети выполняли все указания воспитателя лагеря дневного пребывания детей.

3.4. Не допускается разрешать детям самовольно покидать место проведения занятий без разрешения воспитателя лагеря.

3.5. Для обеспечения хорошей естественной освещенности в кабинете не допускается размещать на подоконниках цветы.

3.6. Во время работы воспитателю лагеря необходимо строго придерживаться требований инструкции по охране труда для воспитателя лагеря дневного пребывания.

3.7. В случае применения на занятиях технических средств обучения следует руководствоваться «Инструкцией по охране труда при использовании технических средств обучения».

3.8. В перерывах между занятиями воспитателю лагеря дневного пребывания при отсутствии детей необходимо периодически осуществлять проветривание кабинета, при этом оконные рамы следует фиксировать в открытом положении.

4. Требования охраны труда для воспитателя лагеря в аварийных ситуациях

4.1. При возникновении пожара воспитателю лагеря необходимо экстренно эвакуировать детей из кабинета, доложить о пожаре начальнику лагеря и администрации общеобразовательного учреждения, также следует оповестить о случившемся ближайшую пожарную часть и приступить к ликвидации пожара всеми имеющимися в наличии первичными средствами пожаротушения.

4.2. В случае получения травмы необходимо оказать первую доврачебную помощь пострадавшему, при необходимости, организовать его транспортировку в медпункт или ближайшее лечебное учреждение и проинформировать о случившемся начальника летнего лагеря (при его отсутствии – иное должностное лицо).

4.3. В случае поражения электрическим током следует немедленно отключить электропитание. В случае отсутствия у пострадавшего дыхания и пульса необходимо сделать ему искусственное дыхание и/или провести непрямой (закрытый) массаж сердца. Эти мероприятия необходимо проводить до полного восстановления дыхания и пульса или прибытия бригады неотложной скорой помощи. Следует безотлагательно организовать транспортировку пострадавшего в ближайшее лечебное учреждение.

5. Требования охраны труда после завершения работы воспитателя лагеря дневного пребывания детей

5.1. Необходимо отключить от электросети все технические средства обучения, компьютер, телевизор, музыкальную аппаратуру и т.п.

5.2. Привести в порядок свое рабочее место.

5.3. Следует тщательно проветрить кабинет, закрыть все окна.

5.4. Погасить свет, закрыть кабинет на ключ.

5.5. О выявленных поломках оборудования, мебели сообщить начальнику лагеря (при отсутствии – иному должностному лицу).

**Лист ознакомления
с Инструкцией по охране труда**

(название)

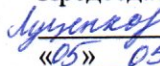
ОТ « » 20 г.

[illegible]

Российская Федерация
Тюменская область
Ишимский район
с. Гагарино
МАОУ Гагаринская СОШ

Согласовано

Председатель ПК

 Луценко О.С.
«05» 05 2025 г.

Утверждаю
Директор МАОУ Гагаринская СОШ
С.Р. Астанина
Приказ № 70 от 05.05.2025 г.



Инструкция №4
по охране труда для организатора физкультурно- массовых мероприятий лагеря
дневного пребывания детей

1. Общие требования охраны труда

1.1. К самостоятельной работе организатора физкультурно- массовых мероприятий лагеря дневного пребывания детей имеют допуск лица, которые достигли возраста 18 лет, имеют соответствующую подготовку, прошли инструктаж по охране труда, изучили положения настоящей инструкции по охране труда для организатора физкультурно- массовых мероприятий лагеря дневного пребывания детей, прошли обязательный периодический медицинский осмотр при отсутствии каких-либо противопоказаний по состоянию здоровья.

1.2. Во время проведения работы работник обязан строго соблюдать правила внутреннего трудового распорядка учебного учреждения, требования инструкции по охране труда и установленные режимы труда и отдыха.

1.3. Во время работы на организатора физкультурно- массовых мероприятий возможно воздействие вредных и опасных факторов:

- снижение остроты зрения при недостаточной освещенности физкультурного зала;
- поражение электрическим током при неисправностях в электрооборудовании и технических средствах в физкультурном зале или на спортивной площадке.

1.4. Организатор физкультурно- массовых мероприятий лагеря дневного пребывания обязан строго соблюдать правила пожарной безопасности, знать и уметь быстро находить места расположения первичных средств пожаротушения и направления эвакуации при возникновении пожара.

1.5. Организатор физкультурно- массовых мероприятий лагеря дневного пребывания должен соблюдать инструкции по эксплуатации спортивного оборудования и инвентаря.

1.5. В случае возникновения несчастного случая необходимо немедленно доложить об этом начальнику лагеря дневного пребывания.

1.6. В процессе проведения работы организатору физкультурно- массовых мероприятий лагеря дневного пребывания необходимо соблюдать правила личной гигиены и содержать в чистоте свое рабочее место.

1.7. Лица, допустившие любое невыполнение или нарушение инструкции по охране труда для организатора физкультурно- массовых мероприятий лагеря дневного пребывания детей, должны быть в обязательном порядке привлечены к дисциплинарной ответственности в соответствии с правилами внутреннего трудового распорядка школы и, при необходимости, подвергнуты внеочередной проверке знаний, норм и правил охраны труда и технике безопасности.

2. Требование охраны труда перед началом работы

2.1. При работе в спортивном зале необходимо включить полное освещение и убедиться в исправной работе светильников. Наименьшая освещенность физкультурного зала должна составлять: при люминесцентных лампах не меньше 300 лк. (20 Вт/кв.м.), при лампах накаливания не меньше 150 дк. (48 Вт/кв.м.).

2.2. Необходимо убедиться в исправности электрооборудования в спортивном зале:

- светильники спортивного зала должны быть надежно прикреплены к потолку и иметь светорассеивающую арматуру;
- электрические коммутационные коробки должны быть закрыты;
- электрические розетки должны быть закрыты фальшвилками;
- корпуса и крышки выключателей и электрических розеток в физкультурном зале не должны иметь трещин, сколов, а также оголенных контактов.

2.3. Необходимо тщательно проверить санитарное состояние спортивного зала и проветрить его, открыв окна или фрамуги и двери. Окна в открытом положении фиксировать можно крючками, а фрамуги должны иметь ограничители. Проветривание спортивного зала необходимо завершить за 30 мин до прихода детей летнего оздоровительного лагеря.

2.4. Необходимо убедиться в том, что температура воздуха в физкультурном зале соответствует установленным санитарным нормам.

2.5. Оконные стекла и светильники в спортивном зале необходимо тщательно очищать от пыли и грязи не реже двух раз в год.

2.6. Перед проведением занятий на спортивной площадке убедиться в отсутствии посторонних предметов на ней (камней, стекол, гвоздей, иных предметов), убедиться в надежности установленного спортивного оборудования на площадке.

3. Требования охраны труда во время работы

3.1. Во время проведения групповых и индивидуальных занятий с детьми следует строго соблюдать их установленную продолжительность в зависимости от возраста детей.

3.2. Необходимо поддерживать постоянную дисциплину и порядок на занятиях, следить за тем, чтобы дети выполняли все указания организатора физкультурно- массовых мероприятий лагеря дневного пребывания.

3.3. Не допускается разрешать детям самовольно покидать место проведения занятий без разрешения организатора физкультурно- массовых мероприятий лагеря дневного пребывания.

3.4. В перерывах между занятиями при отсутствии детей необходимо периодически осуществлять проветривание спортивного зала, при этом оконные рамы фиксировать в открытом положении с помощью крючков.

3.5. Во время проведения физкультурных занятий на спортивной площадке запрещено использование спортивного оборудования и инвентаря не по прямому назначению, не допускается нагромождение неиспользуемого в данный момент спортивного оборудования и инвентаря в местах выполнения детьми лагеря физических упражнений.

3.6. Во время проведения работы строго придерживаться правил инструкции по охране труда для организатора физкультурно- массовых мероприятий лагеря дневного пребывания.

4. Требования охраны труда в аварийных ситуациях

4.1. При возникновении пожара следует экстренно эвакуировать детей из спортивного зала, незамедлительно оповестить о пожаре начальника летнего оздоровительного лагеря с дневным пребыванием детей, администрацию учебного учреждения и ближайшее отделение пожарной части и приступить к ликвидации пожара всеми имеющимися в наличии первичными средствами пожаротушения.

4.2. В случае получения травмы необходимо оказать первую доврачебную помощь пострадавшему, при необходимости, организовать его транспортировку в ближайшее

лечебное медицинское учреждение и своевременно оповестить о случившемся случае начальника лагеря дневного пребывания.

4.3. В случае поражения электрическим током следует немедленно отключить электропитание. В случае отсутствия у пострадавшего дыхания и пульса сделать ему искусственное дыхание и/или провести непрямой (закрытый) массаж сердца, данные мероприятия необходимо проводить до полного восстановления дыхания и пульса или приезда бригады скорой помощи. Организовать транспортировку пострадавшего в ближайшее лечебное учреждение.

5. Требования охраны труда после завершения работы

5.1. Организатору физкультурно- массовых мероприятий лагеря дневного пребывания детей следует отключить от электросети все технические средства обучения, музыкальную аппаратуру.

5.2. Тщательно проветрить спортивный зал, закрыть в нем все окна и выключить освещение.

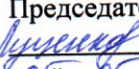
**Лист ознакомления
с Инструкцией по охране труда**

(название)

от « » 20 г.

[illegible]

Российская Федерация
Тюменская область
Ишимский район
с. Гагарино
МАОУ Гагаринская СОШ

Согласовано
Председатель ПК
 Луценко О.С.
«05» 05 2025 г.

Утверждаю
Директор МАОУ Гагаринская СОШ
С.Р.Астанина
Приказ № 70 от 05.05.2025 г.



Инструкция №5
по охране труда для уборщика лагеря дневного пребывания детей

I. Общие требования безопасности

1. К самостоятельной работе уборщика лагеря дневного пребывания детей имеют допуск лица, которые достигли возраста 18 лет, прошли инструктаж по охране труда и профессиональную гигиеническую подготовку (санминимум), аттестацию и медицинское обследование в установленном порядке, имеют прививки в соответствии с национальным календарем профилактических прививок, а также по эпидемиологическим показаниям. Работник должен иметь личную медицинскую книжку установленного образца, в которую вносятся результаты медицинских и лабораторных исследований, профилактических прививках (СанПиН 2.4.4.2599-10)..

2. Уборщица должна:

- знать должностные обязанности и инструкции по ОТ
- пройти вводный инструктаж и инструктаж на рабочем месте
- руководствоваться в работе правилами внутреннего распорядка
- режим труда и отдыха определяется графиком её работы

3. Травмоопасность :

- при работе с дезинфицирующими растворами
- при работе с горячей водой
- при побелке стен, потолков известковым раствором
- при мойке полов, оконных рам, плафонов, электролампочек
- при выполнении малярных работ

4. О случаях травматизма сообщать администрации школы

5. Соблюдать инструкции по технике безопасности труда

6. Уборщица относится к не электротехническому персоналу и должна иметь 1-ю группу допуска по электробезопасности

7. Не заниматься ремонтом электроприборов, розеток

8. Хранить инвентарь в отдельном помещении

9. Беречь вверенное имущество и рабочую одежду

10. Нести ответственность за нарушении требований инструкций по ОТ.

II. Требования безопасности перед началом работы

- проверить безопасность рабочего места, электроосвещения
- одеть рабочий халат и обувь
- приготовить резиновые перчатки
- приготовить согласно инструкции дезраствор
- приготовить необходимый инвентарь (вёдра, половые тряпки, швабры, щётки, совок)

III. Требования безопасности во время работы

- включать электрокипятильник, электровзвонок сухими руками
- в течение смены быть в рабочей одежде и резиновых галошах
- соблюдать личную гигиену и безопасность

- пользоваться исправным инвентарём (щетки, швабры и т.п.)
- при работе с электроприборами выполнять требования инструкции по ТБ их эксплуатации
- при работе с дезраствором пользоваться защитной повязкой и резиновыми перчатками
- хранить дезраствор в недоступном для детей месте
- производить влажную уборку рекреаций и учебных помещений в отсутствии детей
- не оставлять рабочее место без предупреждения
- не привлекать к работе посторонних лиц
- поддерживать чистоту и порядок на рабочем месте
- убирать разбитую посуду, стружки только щёткой и совком
- уборку учебных мастерских производить только при отключенной электроэнергии
- при малярных работах пользоваться защитными повязками (после каждого часа работы 15 минутный перерыв), производить данные работы в проветриваемых помещениях
- при побелке известковым раствором одеть резиновые перчатки и защитные очки
- данные и другие работы на высоте производить на устойчивых подмостях.

IV. Требования безопасности в аварийных ситуациях

- в случае возникновения аварийных ситуаций известить администрацию школы
- при пожаре сообщить администрации и известить службу 01
- принять меры к тушению пожара и других аварийных ситуаций
- оказать первую помощь пострадавшим в случае травматизма

V. Требования безопасности по окончании работы

- отключить электроприборы из сети
- убрать приборы, инвентарь в отдельное помещение
- снять рабочую одежду и обувь
- выключить электроосвещение
- дежурной уборщице передать смену сторожу
- о всех недостатках, обнаруженных в ходе работы, сообщить администрации.

**Лист ознакомления
с Инструкцией по охране труда**

ОТ « » 20 г.

[illegible]

Согласовано
Председатель ПК
Луценко Луценко О.С.
«05» 05 2025 г.

Утверждаю
Директор МАОУ Гагаринская СОШ
С.Р. Астанина
Приказ № 79 от 05.05.2025 г.



Инструкция №6 по охране труда для завхоза в лагере дневного пребывания детей

1. Общие требования безопасности

1. К самостоятельной работе завхоза лагеря дневного пребывания детей имеют допуск лица, которые достигли возраста 18 лет, прошли инструктаж по охране труда и профессиональную гигиеническую подготовку (санминимум), аттестацию и медицинское обследование в установленном порядке, имеют прививки в соответствии с национальным календарем профилактических прививок, а также по эпидемиологическим показаниям. Работник должен иметь личную медицинскую книжку установленного образца, в которую вносятся результаты медицинских и лабораторных исследований, профилактических прививках (СанПиН 2.4.4.2599-10).

2. Завхоз должен:

- знать свои должностные обязанности и инструкции по ОТ
- пройти вводный и первичный инструктаж на рабочем месте
- руководствоваться в работе правилами внутреннего распорядка
- режим труда и отдыха определяется графиком его работы
- проводить инструктажи и обучение по технике безопасности и пожарной безопасности с младшим обслуживающим и вспомогательным персоналом
- осуществлять контроль за санитарно-гигиеническим состоянием зданий школы, учебных помещений, имущества школы, включая пищеблок
- обеспечивать соблюдение требований охраны труда при эксплуатации зданий и оборудования
- обеспечивать безопасность при переноске тяжестей и эксплуатации транспортных средств на территории школы
- организовывать соблюдение требований пожарной безопасности
- следить за исправностью средств пожаротушения
- организовывать проведение ежегодных измерений сопротивления изоляции электроустановок
- проводить инструктажи на рабочем месте для обслуживающего и технического персонала
- приобретать согласно заявке спецодежду, рабочую обувь и индивидуальные средства защиты для работников школы

3. Нести административную и материальную ответственность:

- за составление санитарно-гигиенического состояния школы
- за хранение противопожарного инвентаря
- за стирку, ремонт, сушку и обеззараживание спецодежды, обуви и индивидуальных средств защиты

2. Требования безопасности перед началом работы

- получить информацию обо всех недостатках, обнаруженных во время учебных занятий, от руководителя школы
- проверить исправность оборудования, электроустановок и электроосвещения
- проверить работу систем водоснабжения, отопления и канализации
- организовать выполнение заданий рабочим, дворником и другими лицами из числа технического и обслуживающего персонала
- провести с ними инструктажи по технике безопасности труда

3. Требования безопасности во время работы

- контролировать безопасность выполнения работ - заданий
- проверять соблюдение требований инструкций по ОТ подчинённым персоналом
- оказывать квалифицированную помощь при выполнении различных работ
- проверять санитарно-гигиеническое состояние помещений школы
- проверять наличие инструкций по охране труда на рабочих местах
- контролировать и пополнять комплектацию медицинских аптечек

4. Требования безопасности по окончании работы

- проверить уборку рабочих мест и помещений школы
- проверить выключение электроустановок, приборов и освещения
- проверить работу систем водоснабжения, отопления и канализации
- обо всех недостатках, обнаруженных во время работы, сообщить директору школы

5. Требования безопасности в аварийных ситуациях

- в случае возникновения аварийных ситуаций сообщить администрации школы
- принять меры к эвакуации работников
- при пожаре известить службу 01
- принять меры к его тушению первичными средствами
- принять меры к спасению технологического оборудования, инвентаря и т.д.
- оказать первую помощь пострадавшим в случае травматизма
- при внезапном заболевании работников вызвать медработника

**Лист ознакомления
с Инструкцией по охране труда**

ОТ « » 20 г.

[illegible]

Российская Федерация
Тюменская область
Ишимский район
с. Гагарино
МАОУ Гагаринская СОШ

Согласовано
Председатель ПК
Луценко Луценко О.С.
«05» 05 2025 г.

Утверждаю
Директор МАОУ Гагаринская СОШ
С.В. Астанина
Приказ № 70 от 05.05.2025 г.



Инструкция №7
по охране труда для повара в лагере дневного пребывания детей

1. Общие требования по охране труда

1.1. К работе в качестве повара допускаются лица не моложе 18 лет, имеющие среднее профессиональное образование, прошедшие медицинский осмотр, инструктаж по охране труда, не имеющие противопоказаний по состоянию здоровья.

1.2. Повар в своей работе должен:

знать и выполнять свои должностные обязанности, инструкции по охране труда, технике безопасности, пожарной безопасности;

пройти вводный и первичный инструктажи на рабочем месте;

соблюдать правила внутреннего трудового распорядка;

соблюдать установленные режимы труда и отдыха (согласно графику работы);

выполнять требования личной гигиены, содержать в чистоте рабочее место.

1.3. В процессе выполнения должностных обязанностей на повара могут воздействовать опасные и вредные производственные факторы: подвижные части электромеханического оборудования, повышенная температура поверхностей оборудования, котлов с пищей, кулинарной продукции;

пониженная температура поверхностей холодильного оборудования, полуфабрикатов;

повышенная температура воздуха рабочей зоны;

повышенная влажность воздуха;

повышенное значение напряжения в электрической цепи;

недостаточная освещенность рабочей зоны;

повышенный уровень инфракрасной радиации;

острые кромки, заусенцы и неровности поверхностей оборудования, инструмента, инвентаря;

вредные вещества в воздухе рабочей зоны;

физические, нервно-психические перегрузки.

Повару выдается спецодежда: костюм для защиты от общих производственных загрязнений и механических воздействий, фартук из полимерных материалов с нагрудником, нарукавники из полимерных материалов.

В помещении пищеблока должна иметься медицинская аптечка с необходимым набором медикаментов и перевязочных средств для оказания первой медицинской помощи.

Повар обязан сообщить своему непосредственному руководителю о любой ситуации, угрожающей жизни и здоровью людей; о каждом несчастном случае, происшедшем на производстве, об ухудшении состояния своего здоровья, проявлении признаков острого заболевания.

Повару следует:

оставлять верхнюю одежду, личные вещи в гардеробной;

перед началом и в процессе работы мыть руки с мылом, менять спецодежду ежедневно и (или) по мере ее загрязнения;

убирать волосы под колпак;
после посещения туалета мыть руки с мылом;
во время исполнения должностных обязанностей не надевать ювелирные украшения,
часы; коротко стричь ногти;
не оставлять рабочее место во время приготовления блюд.

2. Требования по охране труда перед началом работы

2.1. Перед началом работы повар обязан:

надеть спецодежду, застегнуть ее на все пуговицы, не допуская свисающих концов одежды;

проверить внешним осмотром исправность оборудования, средств защиты;

проверить наличие и исправность инструментов (ножи, доски разделочные), приспособлений, оборудования и инвентаря;

проверить отсутствие оголенных свисающих проводов;

проверить наличие диэлектрических ковриков;

включить вытяжную вентиляцию;

проверить состояние полов (отсутствие выбоин, неровностей, скользкости, открытых трапов);

проверить устойчивость производственного стола, стеллажей, прочность крепления оборудования к фундаментам и подставкам;

проверить достаточность освещения рабочей зоны;

проверить надежность закрытия всех токоведущих и пусковых устройств, отсутствие посторонних предметов внутри и вокруг включаемого электрооборудования;

проверить наличие и целостность ограждающих поручней, отсутствие трещин на поверхности секций плит;

— проверить наличие и надежность заземляющих соединений (отсутствие обрывов, прочность контактов); не приступать к работе при отсутствии или ненадежности заземления;

проверить наличие, исправность, правильную установку и надежное крепление ограждения движущихся частей (зубчатых, цепных передач, соединительных муфт и т.п.), нагревательных поверхностей оборудования;

проверить наличие и исправность контрольно-измерительных приборов, а также приборов безопасности, регулирования и автоматики (наличие клейма или пломбы, сроки клеймения приборов, нахождение стрелки манометра на нулевой отметке, целостность стекла и т.д.);

проверить исправность пускорегулирующей аппаратуры включаемого оборудования (пускателей, пакетных переключателей, рубильников, штепсельных разъемов, концевых переключателей и т.д.);

проверить наличие воды в водопроводной сети.

Не закалывать одежду булавками, иголками, не держать в карманах одежды острые, бьющиеся предметы.

Разделочные доски, лопатки, полотна ножей должны быть чистыми, гладкими без трещин и заусениц; рукоятки ножей - плотно насажены.

Надежно установить и закрепить передвижное (переносное) оборудование на производственном столе, подставке, на рабочих местах поваров и других работников. Удобно и устойчиво разместить запасы сырья и полуфабрикатов.

Произвести необходимую сборку оборудования, правильно установить и надежно закрепить съемные детали и механизмы.

Перед включением электроплиты проверить наличие поддона под блоком конфорок и подового листа в камере жарочного шкафа, закрывающего тени, состояние жарочной

поверхности. Убедиться, что переключатели конфорок и жарочного шкафа находятся в нулевом положении.

Перед включением пищеварочного электрического котла:

открыть крышку котла и проверить чистоту варочного сосуда, наличие фильтра в сливном отверстии и отражателя на клапане крышки, а также уровень воды в пароводяной рубашке по контрольному кранику;

нажатием на рукоятку рычага произвести «подрыв» предохранительного клапана (смещение его относительно седла);

правильно установить пределы регулирования давления в пароводяной рубашке котла электроконтактным манометром;

варочный сосуд неопрокидывающегося котла заполнить так, чтобы уровень жидкости был на 10—15 см ниже верхней кромки;

— после загрузки продуктов и заливки воды в варочный сосуд проверить работу клапана на крышке, провернув его ручку два-три раза вокруг оси;

открыть воздушный кран предохранительного клапана, а при его отсутствии — кран наполнительной воронки, и держать открытым до появления пара; после разогрева рубашки котла воздушный клапан закрыть (кран воронки);

закрыть крышку котла, затянуть в два приема накидные рычаги герметизированной крышки сначала до соприкосновения с крышкой, затем до отказа в последовательности: передние, средние, задние.

2.8. Перед началом эксплуатации электросковороды:

проверить удобство и легкость открывания откидной крышки, а также ее фиксацию в любом положении;

убедиться в том, что поверхность электрической сковороды чистая и не мокрая, обязательно вытереть насухо;

масло на поверхность сковороды вливать при небольшой температуре нагрева — в противном случае возможно его возгорание;

проверить исправность другого применяемого оборудования.

2.9. Обо всех обнаруженных неисправностях оборудования, инвентаря, электропроводки и других неполадках сообщить своему непосредственному руководителю и приступить к работе после их устранения.

2.10. При эксплуатации электрических, жарочных, пекарных шкафов, весов, мясорубки соблюдать требования безопасности, изложенные в соответствующих типовых инструкциях по охране труда.

3. Требования по охране труда во время работы

Выполнять только ту работу, по которой прошел обучение, не поручать свою работу необученным и посторонним лицам.

Оборудование, инструменты, приспособления применять только для тех работ, для которых они предназначены.

Перед включением электрических приборов встать на диэлектрический коврик.

Соблюдать осторожность при работе с ножом. Пользоваться хорошо наточенными ножами на маркированных разделочных досках.

При работе с мясорубкой проталкивать мясо в мясорубку специальными толкателями.

Соблюдать осторожность при работе с ручными терками.

Соблюдать осторожность при работе с горячей пищей (пользоваться прихватками, крышку открывать на себя). Выполнять требования перемещения в помещении и на территории пищеблока, пользоваться только установленными проходами.

Содержать рабочее место в чистоте; своевременно убирать с пола рассыпанные и разлитые продукты, жиры, воду и т.д.

Не загромождать проходы между оборудованием, столами, стеллажами, штабелями, проходы к пультам управления, рубильникам, пути эвакуации и другие проходы порожней тарой, инвентарем, излишними запасами сырья и т.д.

Использовать средства для защиты рук (прихватки) при соприкосновении с горячими поверхностями инвентаря и кухонной посуды (ручки наплитных котлов, противни).

Вентили, краны на трубопроводах открывать медленно, без рывков и больших усилий. Не применять для этих целей молотки, гаечные ключи и другие предметы.

Использовать для вскрытия тары специально предназначенный инструмент, не производить эти работы случайными предметами или неисправными инструментами.

Не перемещать продукты, наплитные котлы и тары с ножом, режущим или колющим инструментом в руках.

Переносить емкость с горячей пищей, наполненную не более чем на 3/4 его объема, вдвоем с использованием сухих полотенец. Крышка емкости при этом должна быть снята.

Пользоваться специальными инвентарными подставками при установке противней и других емкостей, не применять случайные предметы и неисправные подставки.

Переносить продукты, сырье только в исправной таре, не загружать ее более положенной массы брутто.

Не использовать для сиденья случайные предметы и оборудование.

При приготовлении моющих и дезинфицирующих растворов:

применять только разрешенные органами здравоохранения моющие средства и дезрастворы;

не превышать установленные концентрацию и температуру моющих растворов (выше 50 °С);

не допускать распыления моющих средств и дезрастворов, попадания их на кожу и слизистые оболочки.

3.19. При работе с ножом соблюдать осторожность, беречь руки от порезов. При перерывах в работе убирать его в специально отведенное место, не переносить нож острым концом к себе. Во время работы с ножом не допускается:

использовать ножи с непрочными закрепленными полотнами, рукоятками, имеющими заусенцы, с затупившимися лезвиями;

делать резкие движения;

нарезать сырье и продукты на весу;

проверять остроту лезвия рукой;

оставлять нож без внимания на столе или в другом месте;

опираться на мусат при правке ножа, править нож о мусат следует в стороне от других работников.

при нарезке монолита масла с помощью струны не тянуть за струну руками.

Для предотвращения попадания вредных веществ в воздух производственного помещения соблюдать технологические процессы приготовления кулинарной продукции; операции по просеиванию муки, крахмала и др. производить на специально оборудованных местах.

Для предотвращения неблагоприятного влияния инфракрасного излучения повар обязан: максимально заполнять посудой рабочую поверхность плит, своевременно выключать секции электроплит или переключать их на меньшую мощность;

не допускать включения электроконфорок на максимальную и среднюю мощность без загрузки.

Не допускать попадания жидкости на нагретые конфорки электроплит, наплитную посуду заполнять не более чем на 80% объема.

Не превышать давление и температуру в тепловых аппаратах выше пределов, указанных в инструкциях по эксплуатации.

Располагаться на безопасном расстоянии при открытии дверцы камеры жарочного или пекарного шкафа в целях предохранения от ожогов.

Устанавливать и снимать противни с полуфабрикатами в рукавицах или с помощью прихваток.

Ставить емкости и посуду на плиту, имеющую ровную поверхность, бортики и ограждающие поручни.

Укладывать полуфабрикаты на разогретые сковороды и противни движением от себя, передвигать посуду на поверхности плиты осторожно, без рывков, открывать крышки наплитной посуды с горячей пищей осторожно, движением на себя.

Не пользоваться кастрюлями и другой кухонной утварью, имеющей какую-либо деформацию, непрочные закрепленные ручки, трещины, сколы.

Перед переноской емкости с горячей пищей убедиться в отсутствии посторонних предметов и скользкости пола на всем пути ее транспортирования; при необходимости потребовать уборки пола. Предупредить о перемещении емкости всех окружающих. Нельзя заполнять тару более чем на $\frac{3}{4}$ объема, прижимать емкость с горячей пищей к себе, держать в руках нож или другой опасный инструмент.

Снимать котел с плиты без рывков, вдвоем, используя сухое полотенце или рукавицы.

Пользоваться специальными устойчивыми и прочными подставками для противней и емкостей.

Нарезать репчатый лук при включенной вентиляции.

В зависимости от вида нарезаемого продукта пользоваться разными ножами, имеющими соответствующую маркировку.

При эксплуатации электромеханического оборудования:

использовать его только для тех работ, которые предусмотрены инструкцией по его эксплуатации;

перед загрузкой убедиться, что приводной вал вращается в направлении, указанном стрелкой на корпусе оборудования;

включать с помощью кнопок «Пуск» и «Стоп», только сухими руками;

не прикасаться к токоведущим частям оборудования, оголенным и с поврежденной изоляцией проводам;

соблюдать нормы загрузки оборудования;

удалять остатки продуктов, очищать оборудование при помощи деревянных лопаток, скребков и т.п.;

осматривать и устранять возникшую неисправность оборудования можно только после полной остановки всех частей электрооборудования (кнопка «Стоп»), вывесить плакат «Не включать! Работают люди!».

3.35. Не допускается:

поправлять ремни, цепи привода, снимать и устанавливать ограждения во время работы оборудования;

превышать допустимые скорости;

извлекать или проталкивать руками застрявший продукт;

переносить включенное в сеть нестационарное оборудование;

оставлять без надзора работающее оборудование, допускать к его эксплуатации посторонних или необученных лиц;

складывать на оборудование инструмент, продукцию, тару.

4. Требования по охране труда в аварийных ситуациях

При неисправности электроприборов следует их немедленно отключить.

При возникновении пожара приступить к эвакуации воспитанников из здания, сообщить о пожаре директору и в ближайшую пожарную часть. После эвакуации воспитанников приступить к тушению очага возгорания с помощью средств пожаротушения.

При получении травмы немедленно оказать первую помощь пострадавшему, сообщить об этом заведующему, при необходимости отправить пострадавшего в ближайшее лечебное учреждение.

При наличии напряжения (бьет током) на корпусе оборудования, кожухе пускорегулирующей аппаратуры, возникновении постороннего шума, запахе горячей изоляции, самопроизвольной остановке или неправильном действии механизмов и элементов оборудования его следует остановить кнопкой выключателя «Стоп» и отключить от электросети с помощью пускового устройства. Сообщить об этом непосредственному руководителю и не включать до устранения неисправности.

При возникновении поломок оборудования: прекратить его эксплуатацию, а также подачу к нему электроэнергии, воды, сырья, продукта и т.д. Сообщить об этом непосредственному руководителю и до устранения неисправности не включать.

В аварийной обстановке оповестить об опасности всех окружающих. Сообщить непосредственному руководителю о случившемся и действовать в соответствии с планом ликвидации аварии.

Если в процессе работы произошло загрязнение рабочего места жирами или сыпучими веществами, работу прекратить до удаления загрязняющих веществ.

Пролитый на пол жир удалить с помощью ветоши, промыть место теплой водой с мыльно-содовым раствором и вытереть насухо.

Для удаления сыпучих веществ пользоваться влажной тряпкой или щеткой-сметкой.

5. Требования по охране труда по окончании работы

Выключить и надежно обесточить электроплиту и другие электроприборы и оборудование с помощью рубильника или устройства, его заменяющего и предотвращающего случайный пуск.

Не охлаждать нагретую поверхность плиты и другого теплового оборудования водой.

Разобрать, очистить и помыть оборудование: механическое — после остановки движущихся частей с инерционным ходом, тепловое — после полного остывания нагретых поверхностей. Не убирать мусор, отходы непосредственно руками, а пользоваться щетками, совками и другими приспособлениями.

Выключить вытяжную вентиляцию.

Тщательно вымыть рабочий стол, кухонный инвентарь.


Снять спецодежду, вымыть руки с мылом.

Выключить освещение, закрыть помещение на ключ, ключсдать сторожу.

**Лист ознакомления
с Инструкцией по охране труда**

ОТ « » 20 г.

[illegible]

Согласовано
Председатель ПК

Луценко О.С.
«05» 05 2025 г.

Утверждаю
Директор МАОУ Гагаринская СОШ
С.Р. Асташина
Приказ № 70 от 05.05.2025 г.



Инструкция №8
по охране труда для кухонного работника
в лагере дневного пребывания детей

1. Общие требования безопасности

- 1.1. К самостоятельной работе кухонным рабочим допускаются лица в возрасте не моложе 18 лет, прошедшие инструктаж и проверку знаний по охране труда, медицинский осмотр и не имеющие противопоказаний по состоянию здоровья.
- 1.2. Кухонный рабочий обязан соблюдать правила внутреннего трудового распорядка, установленные режимы труда и отдыха.
- 1.3. При работе кухонным рабочим возможно воздействие следующих опасных и вредных производственных факторов:
 - травмы при падении на влажном и скользком полу;
 - переноска тяжестей сверх предельно допустимых норм;
 - порезы рук при мытье посуды, имеющей трещины и сколы;
 - химические ожоги при работе с использованием моющих и дезинфицирующих средств без резиновых перчаток;
 - травмы рук при неаккуратном вскрытии деревянной, металлической или стеклянной тары.
- 1.4. При работе кухонным рабочим должна использоваться следующая спецодежда, спецобувь и другие средства индивидуальной защиты: халат хлопчатобумажный, рукавицы комбинированные, фартук клеенчатый с нагрудником, сапоги резиновые, перчатки резиновые.
- 1.5. На пищеблоке должна быть медаптечка с набором необходимых медикаментов и перевязочных средств для оказания первой помощи при травмах.
- 1.6. При работе кухонным рабочим соблюдать правила пожарной безопасности, знать места расположения первичных средств пожаротушения и направления эвакуации при пожаре. На пищеблоке должен быть огнетушитель.
- 1.7. При несчастном случае пострадавший или очевидец несчастного случая обязан немедленно сообщить администрации учреждения.
- 1.8. В процессе работы соблюдать правила ношения спецодежды, спецобуви и других средств индивидуальной защиты, правила личной гигиены, содержать в чистоте рабочее место.
- 1.9. Лица, допустившие невыполнение или нарушение инструкции по охране труда, привлекаются к дисциплинарной ответственности в соответствии с правилами внутреннего трудового распорядка и, при необходимости, подвергаются внеочередной проверке знаний норм и правил охраны труда.

2. Требования безопасности перед началом работы

- 2.1. Надеть спецодежду, спецобувь и другие средства индивидуальной защиты.
- 2.2. Проверить наличие и надежность подсоединения защитного заземления к корпусам моечных ванн.
- 2.3. Подготовить емкость с крышкой для сбора остатков пищи.

3. Требования безопасности во время работы

3.1. При переноске тары, мешков с продуктами, воды соблюдать нормы предельно допустимых нагрузок при подъеме и перемещении тяжестей вручную: для мужчин - не более 15 кг, для женщин - не более 10 кг. При перемещении тяжелых грузов использовать тележки. 3.2. Вскрытие деревянной тары производить в рукавицах соответствующим инструментом. 3.3. Во избежание порезов рук металлические и стеклянные банки вскрывать осторожно соответствующим консервным ножом или ключом, применять для этих целей кухонные ножи запрещается.

3.4. Котлы и баки для приготовления пищи заполнять водой не более, чем на 3/4 их емкости. 3.5. При уборке помещений пищеблока мыть полы, кухонный инвентарь и оборудование с использованием моющих и дезинфицирующих средств в резиновых перчатках. Полы после влажной уборки протирать насухо ветошью.

3.6. При мытье посуды руководствоваться «Инструкцией по охране труда при мытье посуды».

3.7. Остатки пищи для временного хранения собирать в металлическую тару с крышкой, обеззараживать путем кипячения в течение 15 мин. или засыпать хлорной известью, либо любым из следующих средств: известью белильной термостойкой 200 г/кг или НГК, или ДОСГК 100 г/кг, затем вынести на хозяйственную площадку в металлический контейнер с крышкой.

4. Требования безопасности в аварийных ситуациях

4.1. В случае, если разбилась столовая посуда, не собирать её осколки незащищенными руками, а использовать для этой цели щетку и совок.

4.2. При получении травмы оказать первую помощь пострадавшему сообщить о несчастном случае администрации учреждения, при необходимости отправить пострадавшего в ближайшее лечебное учреждение.

5. Требования безопасности по окончании работы

5.1. Слить воду из моечных ванн и промыть их горячей водой.

5.2. Мочалки, щетки, ветошь для мытья посуды, кухонного инвентаря и оборудования после их использования прокипятить в течение 15 мин. в воде с добавлением пищевой соды или замочить в дезинфицирующем растворе (0,5% раствор хлорамина) на 30 мин, затем ополоснуть и просушить.

5.3. Снять спецодежду, спецобувь, привести в порядок рабочее место и тщательно вымыть руки с мылом.

**Лист ознакомления
с Инструкцией по охране труда**

ОТ « » 20 г.

[illegible]

Российская Федерация
Тюменская область
Ишимский район
с. Гагарино
МАОУ Гагаринская СОШ

Согласовано

Председатель ПК

Луценко О.С.
«05» 05 2025 г.

Утверждаю

Директор МАОУ Гагаринская СОШ

С.Р. Астанина

Приказ № 70 от 05.05.2025 г.



Инструкция №9
по охране труда по предупреждению детского
дорожно-транспортного травматизма

1. Общие требования дорожно-транспортной безопасности

- 1.1. Сопровождающие детей воспитатели обязаны знать и строго придерживаться правил дорожного движения, подавать детям пример дисциплинированности на улице.
- 1.2. Направляясь на прогулку, сопровождающие воспитатели должны знать точное количество детей, которых они берут с собой, и выбрать безопасный маршрут.
- 1.3. Внимательно следить за тем, чтобы дети в группах шли организованно парами, не отлучаясь из строя.
- 1.4. Группу детей всегда должны сопровождать не менее двух взрослых: один – впереди, другой – сзади.
- 1.5. Сопровождающим воспитателям необходимо брать с собой красные флажки для подачи сигнала водителям, чтобы они остановились и пропустили детей.
- 1.6. Чтобы не нарушить правила дорожного движения, воспитателям следует организовывать выход детей к месту проведения мероприятий (посещение кинотеатра, бассейна и т.д.) заранее, чтобы при спокойной ходьбе иметь запас времени.

2. Мероприятия по профилактике детского дорожно-транспортного травматизма

2.1. К причинам детского дорожно-транспортного травматизма относятся:

- неумение наблюдать.
- невнимательность.
- недостаточный контроль взрослых над поведением детей.

2.2. Воспитателям отрядов следует регулярно проводить с детьми беседы и инструктажи по соблюдению ПДД, с обязательной регистрацией в журнале по ТБ. Занятия проводятся в форме живой беседы с использованием наглядности.

2.3. Параллельно с изучением основных правил дорожного движения целесообразно организовывать чтение рассказов; проведение развлечений; увлекательные подвижные, сюжетно-ролевые, дидактические игры; практическую деятельность (изо, ручной труд).

2.4. Необходимо организовывать практические занятия по изучению ПДД: экскурсии по городским улицам; просматривать обучающие фильмы; вовлекать детей в агитбригады ЮИД.

2.5. Беседуя с детьми, не нужно говорить о тяжелых последствиях несчастных случаев. Дети должны понимать опасности, связанные с дорожным движением, но не должны бояться улицы, потому что чувство страха мешает сосредоточиться, снижает находчивость в момент фактической угрозы.

2.6. В освоении детьми правил движения значительную роль играет конкретная, четкая речь воспитателя.

2.7. Проводить информационно-профилактические работы с родителями (беседы, составление памяток) по предотвращению детского дорожно-транспортного травматизма.

3. Порядок организации и построения группы детей для следования

3.1. При проведении прогулок или экскурсий с детьми по улицам, тротуарам и дорогам, при общем количестве воспитанников в группе свыше 15 человек, должно быть не менее двух взрослых сопровождающих.

3.2. Один из сопровождающих назначается старшим и ответственным за всю группу. Старший сопровождающий идет впереди группы, а второй – замыкающий позади. В случае, когда сопровождающий один, он должен находиться позади группы детей, чтобы постоянно их видеть.

3.3. Дети должны построиться в колонну по два и взять друг друга за руки. Необходимо следить, чтобы во время движения колонны в руках у них не было посторонних предметов и игрушек.

3.4. Каждый из сопровождающих должен иметь при себе красный флажок.

4. Порядок следования по тротуарам и обочинам дорог

4.1. Группа воспитанников, построенных в колонну по два, при движении шагом по тротуару или пешеходной дорожке, придерживается правой стороны.

4.2. Сопровождающие воспитатели обязаны находиться со стороны проезжей части впереди и позади колонны и не позволять детям выходить на проезжую часть.

4.3. Если вдоль дороги тротуар или пешеходная дорожка отсутствует, разрешается вести колонну детей по левой обочине дороги навстречу движению транспортных средств, но только лишь в светлое время суток.

4.4. При движении по обочине дороги, независимо от количества детей в группе, должно быть два сопровождающих. При этом они несут два красных флажка: один в голове группы, другой – позади колонны.

4.5. Вести детей следует продуманным маршрутом, чтобы по пути было как можно меньше переходов через проезжую часть дороги или улицы.

4.6. Сопровождающие воспитатели обязаны внимательно следить за выездом машин со дворов и примыкающих улиц.

5. Порядок перехода проезжей части улицы и дороги

5.1. Переходить проезжую часть дороги разрешается в местах с наличием разметки или дорожного знака «пешеходный переход», а если их нет – на перекрестках по линии тротуаров.

5.2. На регулируемых перекрестках проезжей части переходить группе можно только при разрешающем сигнале светофора или регулировщика.

5.3. Вне населенных пунктов при отсутствии пешеходных переходов дорогу следует переходить только под прямым углом в местах, где она хорошо просматривается в обе стороны, и только после того, как воспитатель убедится в отсутствии приближающегося транспортного средства. Переход улиц и дорог с группой детей в зоне ограниченной видимости, когда существует возможность внезапного появления транспорта, строго запрещен!

5.4. При переходе нерегулируемых перекрестков и загородных дорог, а также перекрестков оборудованных светофором или с регулировщиком, сопровождающие должны иметь наготове красные флажки.

5.5. Перед началом перехода улицы или дороги ответственному сопровождающему необходимо остановить направляющую пару детей, с целью группирования растянувшегося строя.

5.6. Перед началом перехода дороги сопровождающий должен оценить дорожную обстановку, выйти на проезжую часть с поднятым красным флажком, чтобы привлечь внимание водителей, и только убедившись, что его заметили можно начинать переход колонны детей через дорогу.

5.7. Во время перехода через проезжую часть:

- переводить детей через улицу строго в местах, где есть знаки пешеходного перехода, по пешеходным дорожкам на зеленый сигнал светофора, даже при отсутствии машин;
- переводить детей через улицу не торопясь, спокойным ровным шагом прямо, а не наискось;
- строго следить за тем, чтобы дети не отвлекались на разговоры между собой и по телефону, не толкали друг друга и не устраивали игр;
- запрещено выводить детей на проезжую часть из-за транспорта или кустов, которые загромождают видимость дороги;
- следует убедиться в том, что все автомобили уступают вам дорогу.

5.8. Если группа не успела закончить переход проезжей части к моменту появления транспорта на близком расстоянии, сопровождающий группы дополнительно предупреждает водителя поднятием красного флага, развернувшись лицом к приближающемуся транспортному средству.

6. Требования безопасности при перевозке детей

6.1. Перевозка детей возрастом до 16 лет разрешается только в автобусах. Категорически запрещается перевозка детей в кузове грузового автомобиля!

6.2. Автобус, предназначенный для перевозки детей, должен быть соответствующим образом подготовлен, исправлен, чисто вымыт, салон убран. Автобус накануне поездки должен пройти обязательную проверку районной Госавтоинспекции.

6.3. К управлению автобусом допускается только опытный водитель со стажем вождения, прошедший специальный инструктаж и отлично знающий маршрут движения.

6.4. На каждый автобус, в котором перевозятся дети, назначается старший сопровождающий, ответственный за соблюдение всех правил безопасности при перевозке детей. Старший сопровождающий назначается приказом директора школы, с которым он должен ознакомиться под подпись. Сопровождающий обязан следить за соблюдением порядка в салоне автобуса во время движения и не допускать выхода детей во время остановок.

6.5. Водитель автобуса должен быть в обязательном порядке проинструктирован администрацией школы о том, что начинать движение можно только с разрешения руководителя перевозки детей. Сопровождающий группы должны лично убедиться в том, что двери автобуса закрыты.

6.6. Количество детей в автобусе не должно превышать количества оборудованных для сидения мест, установленного технической характеристикой автобуса.

6.7. При перевозке детей необходимо, чтобы в автобусе находилось не менее двух взрослых человек.

6.8. Посадка и высадка детей производится только по команде старшего сопровождающего. Высаживать детей из автобуса со стороны проезжей части категорически запрещено!

6.9. Перевозка детей запрещена в сложных метеорологических условиях (метель, сильный дождь, туман, гололед и т.п.). При внезапном возникновении перечисленных погодных условий в пути следования автобуса решение о продолжении движения принимается лицом, ответственным за перевозку детей.

6.10. Каждый автобус перевозящий детей должен быть оборудован двумя легкоусъемными огнетушителями емкостью не менее 2-х литров (один - в кабине водителя, другой - в салоне), спереди и сзади на автобусе должен находиться знак «ДЕТИ». Также, автобус должен быть укомплектован знаком аварийной остановки и медицинской аптечкой.

6.11. При передвижении детей в общественном транспорте, необходимо выполнять правила входа и выхода из данного транспорта. О входе и выходе ответственный сопровождающий должен предупредить водителя.

**Лист ознакомления
с Инструкцией по охране труда**

ОТ « » 20 г.

[illegible]

Российская Федерация
Тюменская область
Ишимский район
с. Гагарино
МАОУ Гагаринская СОШ

Согласовано
Председатель ПК
Луценко Луценко О.С.
«25» 25 2025 г.

Утверждаю
Директор МАОУ Гагаринская СОШ
С.Р.Астанина
Приказ № 70 от 05.05.2025 г.



**Инструкция №10
по охране труда по общим мерам безопасности
в лагере дневного пребывания детей**

1. Общие требования безопасности в лагере дневного пребывания

1.1. Настоящая инструкция по общим мерам безопасности в лагере дневного пребывания детей разработана для сотрудников детского лагеря с целью обеспечения безопасной работы работников, а также безопасного нахождения и оздоровления детей в помещениях и на территории лагеря.

1.2. Работать в лагере разрешается лицам с 18 лет, прошедшим медицинский осмотр и инструктаж по охране труда.

1.3. К вредным и опасным факторам в лагере относятся:

- Травмы во время падения на скользком твердом покрытии.
- Нарушение осанки, искривление позвоночника, развитие близорукости у детей при неправильно подобранной мебели.
- Нарушение остроты зрения в случае не достаточного освещении кабинетов, при неправильном пользовании телевизором.
- Поражение, электрическим током при использовании неисправного электрического оборудования помещений и открытых электрических розеток.

1.4. В случае получения травмы необходимо оказать первую помощь пострадавшему, поставить в известность о случившемся начальника лагеря дневного пребывания, если необходимо направить пострадавшего в медицинское учреждение.

2. Требования безопасности перед началом работы в лагере

2.1. Необходимо включить всё имеющееся освещение и удостовериться в исправной работе светильников.

2.2. Удостовериться в исправности электрического оборудования в помещениях.

2.3. Проверить санитарное состояние помещения и проветрить его, открыв окна и двери.

2.4. Форточки должны быть в рабочем состоянии в любое время года. В помещениях необходимо соблюдать режим проветривания. Сквозное проветривание проводится при отсутствии детей лагеря, одностороннее - в их присутствии. Длительность проветривания зависит от температуры воздуха как снаружи, так и внутри помещения.

2.5. Удостовериться в том, что температура воздуха помещения соответствует установленным санитарным нормам (17-20С).

3. Требования безопасности во время работы в лагере

- 3.1. Ликвидировать все источники травматизма, устранять нарушения санитарного состояния, пожарной безопасности.
- 3.2. При возникновении угрозы состоянию здоровья и жизни детей в летнем лагере дневного пребывания необходимо принять все возможные меры для устранения этой угрозы.
- 3.3. Требовать от детей выполнения правил по технике безопасности.
- 3.4. Строго запрещать детям прикасаться к каким-либо электрическим проводам, кабелям, накидывать на провода всякие предметы.
- 3.5. Запрещать детям стоять и сидеть на перилах и ограждениях.
- 3.6. Внимательно следить за тем, чтобы дети не заходили в места, где есть указатели «посторонним вход запрещен», «осторожно» и т.д.
- 3.7. Не допускать контактов между здоровыми и больными детьми.
- 3.8. Работники лагеря обязаны соблюдать правила личной гигиены.

4. Требования безопасности в аварийных ситуациях в лагере

- 4.1. В случае возникновения пожара незамедлительно эвакуировать детей из здания, доложить о пожаре в пожарную охрану и приступить к ликвидации очага возгорания с помощью первичных средств пожаротушения.
- 4.2. При травмировании детей необходимо оказать первую помощь, доложить о произошедшем случае руководству лагеря и родителям пострадавшего, если необходимо направить его в медицинское учреждение.

5. Требования безопасности по окончании работы в лагере

- 5.1. Отключить все электрические приборы.
- 5.2. Проветрить помещение, закрыть окна, форточки и отключить освещение.

**Лист ознакомления
с Инструкцией по охране труда**

ОТ « » 20 г.

[illegible]

Согласовано
Председатель ПК
Луценко О.С.
«05» 05 2025 г.

Утверждаю
Директор МАОУ Гагаринская СОШ
С.Р. Астанина
Приказ № 70 от 05.05.2025 г.



Инструкция №11

по перевозке воспитанников, обучающихся автомобильным транспортом в лагере дневного пребывания детей

1. Общие требования безопасности при перевозке.

1.1. Перевозить учеников, воспитанников автомобильным транспортом разрешается лицам, в возрасте 20-лет и старше, изучившим инструкцию по перевозке детей автомобильным транспортом, прошедшим инструктаж по охране труда, медосмотр, имеющим удостоверение водителя 1 или 2 класса, категорию Д, Е и непрерывный стаж работы в качестве водителя не менее трех последних лет.

1.2. К опасным факторам при перевозке относятся:

- получение травм проходящим транспортом в случае выхода на проезжую часть во время посадки, или выходя из автобуса;
- травмирование в ДТП, если нарушаются правила дорожного движения или при использовании технически неисправных транспортных средств;
- травмирование в случае резкого торможения автобуса;
- травмирование в дорожно-транспортных происшествиях.

1.3. Согласно типовой инструкции по перевозке детей автомобильным транспортом детей во время перевозки автобусом необходимо сопровождать двум взрослым. Родители детей не являются сопровождающими, на них не может быть возложена ответственность за обеспечение безопасности при перевозке.

1.4. Автобус, предназначенный для перевозки детей, должен иметь спереди и сзади предупреждающий знак «Дети», а также огнетушитель и медицинскую аптечку.

1.5. Водитель автобуса должен строго соблюдать настоящую инструкцию по перевозке детей автомобильным транспортом, а также инструкцию по пожарной безопасности для автотранспортного средства.

1.6. При ДТП с получением травм детьми, ответственное лицо за перевозку детей обязано доложить по мобильному телефону, с ближайшего пункта связи или через проезжающих водителей о произошедшем администрации учреждения, в органы ГИБДД и медицинское учреждение. Принять срочные меры по эвакуации детей с места ДТП и, при необходимости, доставке пострадавших в ближайшее медицинское учреждение.

1.7. Осуществляя перевозку обучающихся, воспитанников следует строго придерживаться установленного порядка перевозки и правил личной гигиены.

1.8. Лица, допустившие невыполнение или нарушение правил, установленных данной инструкцией по перевозке детей автомобильным транспортом, несут ответственность в соответствии с законодательством.

2. Требования безопасности перед выездом.

2.1. Перевозка детей разрешается строго по письменному приказу руководителя учреждения, приказ доводится до ответственных за перевозку под роспись.

2.2. Не позднее, чем за три дня до выезда письменно уведомляются органы ГИБДД по установленной форме о перевозке детей для принятия мер по обеспечению безопасности перевозки.

2.3. Ответственные лица за перевозку детей должны пройти целевой инструктаж по правилам перевозки детей с записью в журнале регистрации инструктажей по охране труда, иметь средства мобильной связи, список детей, заверенный руководителем образовательного учреждения, копию уведомления органов ГИБДД о перевозке.

2.4. Необходимо провести инструктаж воспитанников, учеников по правилам поведения во время перевозки с обязательной регистрационной записью в журнале инструктажа.

2.5. Удостовериться в технической исправности автобуса по путевому листу и осмотрев автобус снаружи.

2.6. Убедиться в наличии на автобусе спереди и сзади предупреждающего знака «Дети», а также огнетушителя и медицинской аптечки.

2.7. При заключении договоров с туристическими фирмами и собственниками транспорта включить их ответственность за безопасность перевозки детей в период проведения экскурсий, осуществления ими должного контроля условий перевозки детей автобусами (наличием лицензии владельца транспорта, прохождения техосмотра и др.).

2.8. Осуществлять посадку учеников, воспитанников в автобус со стороны тротуара или обочины дороги строго по количеству посадочных мест. Стоять в проходах между сидениями запрещается.

3. Требования безопасности во время поездки.

3.1. Во время движения автотранспортного средства необходимо соблюдать дисциплину и выполнять все указания старших. Необходимо своевременно информировать ответственного за перевозку детей или его заместителя об ухудшении состояния своего здоровья или травмировании.

3.2. При движении автобуса запрещается стоять и ходить по салону автобуса, запрещается высовываться из окон и выставлять в окна руки.

3.3. Скорость движения автобуса во время перевозки учеников, воспитанников должна быть не более 60 км/час.

3.4. В светлое время суток перевозку воспитанников, обучающихся осуществлять с включенным ближним светом фар.

3.5. Не допускается перевозка в автотранспортном средстве посторонних лиц и запрещенных к перевозке предметов (колющих и режущих, газовых баллончиков, стеклянных бутылок, легковоспламеняющихся и горючих веществ, пиротехнических изделий и т.п.).

3.6. Чтобы избежать травмирования в случае резкого торможения автобуса следует упереться ногами в пол салона и руками крепко держаться за поручень впереди находящегося сидения.

3.7. Во время поездки соблюдать положения инструкции при перевозке воспитанников, обучающихся, детей автомобильным транспортом.

3.8. Перед нерегулируемым железнодорожным переездом остановить автотранспортное средство, убедиться в безопасности проезда через железную дорогу, а затем продолжить движение.

3.9. При перевозке воспитанников, обучающихся двумя и более автобусами, колонна должна сопровождаться сотрудниками ГАИ, УВД.

3.10. Запрещено перевозить детей в темное время суток, в гололед, в условиях ограниченной видимости (туман, ливень, снегопад, метель), при штормовом предупреждении, а также при обоснованном запрете поездки органами ГИБДД.

4. Требования безопасности в аварийных ситуациях

4.1. В случае возникновения неполадок в работе двигателя и систем автобуса, принять вправо, съехать на обочину дороги, остановиться и устранить возникшую неполадку. Движение автотранспортного средства продолжить только после полного устранения возникшей неисправности.

4.2. В случае получения детьми травмы необходимо оказать первую медпомощь пострадавшему, в случае необходимости доставить его в ближайшее медицинское

учреждение и доложить об этом администрации учреждения, а также родителям пострадавшего.

4.3. В случае дорожно-транспортного происшествия эвакуировать детей с места ДТП, оказать первую доврачебную помощь пострадавшим, при необходимости отправить в ближайшее медицинское учреждение, сообщить о происшедшем с помощью мобильной связи в органы ГИБДД, скорую помощь и администрации учреждения.

4.4. При загорании двигателя или ходовой части автотранспортного средства немедленно остановить автобус, эвакуировать детей на безопасное расстояние и сообщить о происшествии с помощью мобильной связи в ближайшую пожарную часть и администрации учреждения.

4.5. При опрокидывании автобуса принять все необходимые меры к эвакуации детей из салона через запасные выходы, окна, люки, предварительно отключив массу.

5. Требования безопасности по окончании поездки.

5.1. Съехать на обочину дороги или подъехать к тротуару и остановить автобус.

5.2. Выходить из автобуса строго с разрешения учителя (старшего) в сторону тротуара или обочины дороги.

5.3. Категорически запрещается выходить на проезжую часть и перебегать дорогу.

5.4. Сверить по списку наличие всех детей.

5.5. Докладать руководителю образовательного учреждения о завершении перевозки детей, об отсутствии травмирования детей.

**Лист ознакомления
с Инструкцией по охране труда**

ОТ « » 20 г.

[illegible]

Российская Федерация
Тюменская область
Ишимский район
с. Гагарино
МАОУ Гагаринская СОШ

Согласовано
Председатель ПК
Луценко Луценко О.С.
«05» 05 2025 г.

Утверждаю
Директор МАОУ Гагаринская СОШ
С.Р. Астанина
Приказ № 40 от 05.05.2025 г.



**Инструкция №12
о мерах пожарной безопасности и эвакуации при пожаре
в лагере дневного пребывания детей**

1. Общие требования инструкции о мерах пожарной безопасности в лагере дневного пребывания детей

- 1.1. Настоящая инструкция о мерах пожарной безопасности и эвакуации при пожаре в лагере дневного пребывания детей составлена на основании требований правил пожарной безопасности в РФ ППБ-01-03 и является обязательным документом номенклатуры документов по охране труда в оздоровительном лагере.
- 1.2. Все работники лагеря могут быть допущены к выполнению работ только после получения противопожарного инструктажа, ознакомления с инструкцией о мерах пожарной безопасности и эвакуации при пожаре в лагере дневного пребывания детей, а при изменении специфики работы должны быть дополнительно обучены в соответствии с порядком, установленным руководителем учреждения.
- 1.3. Противопожарный инструктаж в лагере проводится одновременно с получением инструктажа по технике безопасности. Факт получения данного инструктажа фиксируется в журнале инструктажей по охране труда для работников лагеря.
- 1.4. Лица, действие или бездействие которых привело к возникновению нарушений требований данной инструкции «О мерах пожарной безопасности и эвакуации при пожаре в лагере», привлекаются к уголовной, административной, дисциплинарной или иной ответственности в соответствии с действующим законодательством.

2. Организационные мероприятия по обеспечению пожарной безопасности в лагере дневного пребывания детей

- 2.1. Во всех кабинетах и помещениях лагеря на видных местах следует размещать таблички с телефоном пожарного вызова (101), также на табличке должны быть указаны фамилия и инициалы назначенного приказом по лагерю ответственного за противопожарное состояние помещения.
- 2.2. На каждом этаже, холле лагеря на видном месте должен располагаться план эвакуации людей при пожаре. На плане эвакуации следует обозначать места расположения первичных средств пожаротушения. Планы эвакуации обязательно должны быть согласованы с органами госпожнадзора.
- 2.3. На территории лагеря необходимо обозначить места сбора отходов и мусора и разместить таблички, запрещающие разводить костры или сжигать мусор. Отходы горючих материалов, опавшую листву и сухую траву следует убирать и вывозить за пределы территории.
- 2.4. В помещениях здания должна поддерживаться чистота. Загромождение проходов, эвакуационных путей категорически запрещено. Все двери эвакуационных выходов должны свободно открываться в сторону выхода из помещений. Эвакуационные выходы из здания можно запирать только изнутри на легко открывающиеся запоры, задвижки.

2.5. Запасные выходы из здания лагеря следует оборудовать световыми указателями (свечящиеся буквы, надписи на зеленом фоне). На стенах коридоров следует размещать указатели расположения запасных выходов.

2.6. Пожарные краны должны быть оборудованы рукавами и стволами, хранение которых должно быть организовано в специальных шкафах, которые пломбируются.

2.7. В помещениях оздоровительного лагеря необходимо иметь средства первичного тушения огня. В коридорах длиной 20 м и более, следует размещать два огнетушителя (по концам коридора).

2.8. Огнетушители следует содержать в исправном состоянии, обязательно проведение периодического осмотра, проверки путем взвешивания, при необходимости организовать своевременную перезарядку. Установленные огнетушители должны быть в легкодоступных местах, где полностью исключено их повреждение, попадание на них прямых солнечных лучей, непосредственное воздействие отопительных и нагревательных приборов.

2.9. При возникновении возгорания электропроводки до ее обесточивания допустимо применять только углекислотные или порошковые огнетушители.

2.10. Электросветильники в помещениях лагеря должны быть оборудованы защитными колпаками.

2.11. По окончании работы работнику лагеря дневного пребывания следует тщательно осмотреть помещение и закрыть его, обесточив электросеть.

2.12. Неисправные электросети и электрооборудование незамедлительно отключить до их ремонта и приведения в пожаробезопасное состояние.

3. В лагере запрещается

3.1. Разводить костер, сжигать мусор на территории лагеря.

3.2. Курить в комнатах, классах и других помещениях лагеря.

3.3. Хранить в здании лагеря в неустановленных местах легковоспламеняющиеся, горючие жидкости и другие материалы.

3.4. Загромождать чем-либо проходы, коридоры, тамбуры, лестничные площадки, наглухо запирают двери эвакуационных выходов.

3.5. Оставлять без надзора подключенные к сети электроприборы, оборудование.

3.6. Использовать в качестве электрической защиты самодельные и некалиброванные предохранители.

3.7. Выполнять огневые, электросварочные и другие виды пожароопасных работ в здании лагеря при нахождении в помещениях детей.

4. Действия при пожаре в лагере

4.1. Сообщить о пожаре по телефону 101, при этом назвать Ф.И.О., адрес объекта и № телефона.

4.2. Незамедлительно объявить находящимся в лагере сотрудникам и детям о пожаре.

4.3. Открыть все эвакуационные выходы и, сохраняя спокойствие, без паники организовать эвакуацию людей согласно утвержденному плану эвакуации из здания лагеря на безопасное расстояние от очага возгорания.

4.4. Произвести переключку детей лагеря дневного пребывания по спискам отрядов и доложить о результатах ответственному лицу по эвакуации.

4.5. Организовать добровольные пожарные дружины и, при наличии возможности, приступить к тушению очага возгорания и его локализации, применяя доступные первичные средства пожаротушения до приезда пожарной команды.

**Лист ознакомления
с Инструкцией по охране труда**

(название)

от « » 20 г.

[illegible]

Российская Федерация
Тюменская область
Ишимский район
с. Гагарино
МАОУ Гагаринская СОШ

Согласовано
Председатель ПК
Луценко О.С.
«05» 05 2025 г.

Утверждаю
Директор МАОУ Гагаринская СОШ
С.Р. Астанина
Приказ № 70 от 05.05.2025 г.



Инструкция №13
по охране труда при проведении массовых мероприятий
в лагере дневного пребывания детей

1. Общие положения безопасности при массовых мероприятиях в лагере

1.1. Настоящая инструкция по охране труда при проведении массовых мероприятий в лагере дневного пребывания детей разработана для сотрудников лагеря с целью обеспечения безопасности, сохранения здоровья и жизни детей во время проведения культурно-массовых мероприятий.

1.2. Проводить массовые мероприятия в лагере разрешается лицам в возрасте 18 лет и старше, прошедшим медицинский осмотр и инструктаж по охране труда.

1.3. Участвовать в массовых мероприятиях разрешается детям, прошедшим инструктаж по охране труда.

1.4. Во время проведения массовых мероприятий в лагере возможно влияние следующих опасных факторов:

- возникновение пожара если неисправна электрическая проводка, если применяется открытый огонь (факелы, свечи, фейерверки, бенгальские огни, хлопушки, петарды и т.п.) и при применении световых эффектов с использованием химических и других веществ, способствующих возгоранию;
- получение травм в случае паники при возникновении пожара и других чрезвычайных ситуаций.

1.5. В помещении, для проведения массовых мероприятий лагеря дневного пребывания, должна находиться медицинская аптечка, укомплектованная необходимыми медикаментами и перевязочными материалами, для оказания первой помощи в случае травмирования.

1.6. Все участвующие в массовом мероприятии лагеря должны соблюдать правила противопожарной безопасности, знать, где находятся первичные средства пожаротушения. Все этажи и помещения, для проведения массовых мероприятий, должны иметь как минимум два эвакуационных выхода и быть обеспеченными первичными средствами пожаротушения.

1.7. На окнах в помещении для проведения массовых мероприятий лагеря, не должно быть глухих решеток.

1.8. О любом несчастном случае с участниками массового мероприятия срочно доложить руководителю мероприятия и начальнику лагеря дневного пребывания, принять меры по оказанию первой помощи пострадавшему.

1.9. На время проведения массового мероприятия следует обязательно обеспечить дежурство работников пришкольного лагеря в составе не менее двух человек.

1.10. Лица, допустившие невыполнение или нарушение инструкции по охране труда при проведении массовых мероприятий в лагере дневного пребывания детей, привлекаются

дисциплинарной ответственности согласно правилам внутреннего трудового распорядка учреждения.

2. Требования безопасности перед проведением массового мероприятия в лагере

2.1. Приказом начальника лагеря дневного пребывания необходимо назначить ответственных лиц за проведение массового мероприятия. С приказом ознакомить ответственных лиц под роспись.

2.2. Провести целевой инструктаж по охране труда для назначенных ответственных лиц, с регистрацией соответствующей записи в специальном журнале регистрации инструктажей.

2.3. Провести инструктаж по охране труда с участниками массового мероприятия, зарегистрировать запись в журнале регистрации инструктажей.

2.4. Внимательно проверить все помещения лагеря, эвакуационные пути на соответствие их требованиям пожарной безопасности, а также удостовериться в исправности первичных средств пожаротушения и связи.

2.5. Проверить помещения, где планируется проведение массовых мероприятий, и провести влажную уборку.

3. Требования безопасности во время проведения массового мероприятия в лагере

3.1. В помещении лагеря, для проведения массовых мероприятий, должны постоянно присутствовать назначенные ответственные лица.

3.2. Строго выполнять все указания начальника лагеря во время проведения массового мероприятия, самостоятельно не предпринимать никаких действий.

3.3. Все эвакуационные пути при проведении массового мероприятия должны быть заперты на легко открывающиеся замки.

3.4. Во время проведения массового мероприятия категорически запрещено использовать открытый огонь (факелы, свечи, фейерверки, бенгальские огни, хлопушки, петарды и т.п.), устраивать световые эффекты с использованием химических и других веществ, способных вызвать возгорание.

4. Требования безопасности в аварийных ситуациях при массовых мероприятиях

4.1. При пожаре в лагере срочно, сохраняя спокойствие, эвакуировать детей из здания, использовать для этого все имеющиеся эвакуационные пути. Сообщить о пожаре в пожарную охрану и начать тушение пожара с помощью первичных средств пожаротушения.

4.2. В случае получения участником массового мероприятия травмы срочно поставить в известность о случившемся руководителя мероприятия и начальника лагеря дневного пребывания, оказать пострадавшему первую медицинскую помощь, если потребуется направить его в медицинское учреждение.

5. Требования безопасности по окончании массового мероприятия в лагере

5.1. Убрать в предназначенное место инвентарь и оборудование.

5.2. Внимательно проверить помещение и сделать влажную уборку.

5.3. Проверить противопожарное состояние помещений лагеря дневного пребывания детей, закрыть окна, форточки, фрамуги и отключить освещение.

**Лист ознакомления
с Инструкцией по охране труда**

(название)

от « » 20 г.

[illegible]

Российская Федерация
Тюменская область
Ишимский район
с. Гагарино
МАОУ Гагаринская СОШ

Согласовано
Председатель ПК
Луценко О.С.
«05» 05 2025 г.

Утверждаю
Директор МАОУ Гагаринская СОШ
С.Р.Астанина
Приказ № 79 от 05.05.2025 г.



Инструкция №14
по проведению эвакуации детей и сотрудников лагеря дневного пребывания детей
при получении сигнала ГО и ЧС

1. Общие положения инструкции по эвакуации детей лагеря

1.1. Настоящая инструкция по проведению эвакуации детей и сотрудников лагеря дневного пребывания при получении сигнала ГО и ЧС разработана для учащихся и работников школьного лагеря дневного пребывания детей с целью сохранения жизни и здоровья, проведения безопасной эвакуации при любой чрезвычайной ситуации при сигнале ГО и ЧС.

1.2. Любой работник лагеря дневного пребывания, получив по телефону или в устной форме сообщение об угрозе опасности: пожар, землетрясение, взрыв и т.д. должен:

- уточнить, кто передал информацию;
- доложить о полученной информации администрации лагеря и школы.

2. Действия администрации лагеря при ЧС и ГО

2.1. Незамедлительно доложить в районный отдел внутренних дел, службу спасения, пожарную охрану, управление образованием о выявленных фактах, угрожающих жизни людей для принятия срочных мер по охране здоровья и жизни, находящихся в здании лагеря.

2.2. Телефоны: Служба спасения - 101; Пожарная охрана - 101; пункт полиции 102;

2.3. План действий:

- срочно подать сигнал «Внимание всем», «Сирена»
(ответственный - начальник лагеря, дублер – старший воспитатель);
- сигнал «Сирена» повторяется речевой информацией «Угроза взрыва»
(ответственный - начальник лагеря, дублер -старший воспитатель);
- открыть все входные двери
(ответственный - начальник лагеря, старший воспитатель);
- поставить в известность находящихся в помещении людей об угрозе взрыва
(ответственный - начальник лагеря, дублер –старший воспитатель);
- принять меры к оцеплению опасной зоны, недопущению в нее людей
(ответственный – начальник лагеря дневного пребывания детей);
- по прибытии оперативной группы действовать согласно ее указаниям.

3. Действия воспитателей, вожатых лагеря при ЧС и ГО

3.1. Согласно плану эвакуации педагоги, воспитатели, вожатые, работающие в лагере дневного пребывания, вывести детей из здания в безопасную зону.

3.2. После вывода детей сотрудники, выводившие группы, должны проверить по журналу учета работы посещения лагеря дневного пребывания, все ли дети, присутствующие в данный момент в лагере, выведены. Переключка проводится при построении в безопасном месте. О результатах переключки сообщить начальнику лагеря или спасателям, выехавшим на место происшествия. После переключки детей отпускают домой.

3.3. Безопасной зоной для сбора выведенных детей и работников считается территория за воротами учебного заведения.

3.4. По прибытии оперативной группы действовать согласно ее указаниям.

4. Действия работников лагеря, находящиеся в здании при ЧС и ГО

4.1. Покинуть здание согласно плану эвакуации.

4.2. Безопасной зоной для сбора работников, покинувших здание, считается территория за воротами учебного заведения.

4.3. По прибытии оперативной группы действовать согласно ее указаниям.

**Лист ознакомления
с Инструкцией по охране труда**

ОТ « » 20 Г.

[illegible]

Российская Федерация
Тюменская область
Ишимский район
с. Гагарино
МАОУ Гагаринская СОШ

Согласовано
Председатель ПК
Луценко Луценко О.С.
«22» 05 2025 г.

Утверждаю
Директор МАОУ Гагаринская СОШ
С.Р. Астанина
Приказ № 70 от 05.05.2025 г.



Инструкция № 15
по охране труда по правилам безопасности при работах на
пришкольном участке

I. Общие требования безопасности

Соблюдение данной инструкции обязательно для всех работающих на участке обучающихся.

1. Работать на учебном участке в рабочей одежде и перчатках
2. Пользоваться соответствующими возрасту сельскохозяйственными орудиями
3. Не переносить тяжести с помощью носилок, вёдер до достижения 15 лет.
4. Пользоваться лейками вместимостью не более 4-х литров, если лейки большего объема, то наливать 1/3
5. Обучающиеся, в возрасте 11-12 лет работают на участке 2 часа, через каждые 20 минут работы 10 минутный перерыв, с 13-14 лет работают 3-4 часа с 10 минутными перерывами через каждые 30 минут.
6. Нельзя работать с ядохимикатами, инсектицидами и гербицидами.
7. Все работы выполнять после указания педагога, руководителя трудового отряда.
8. Производить прополку рыхлителями, мотыгами и в перчатках.
9. Травмоопасность на учебном участке: - солнечный удар,
- порезы и ушибы при работе с инвентарём,
- засорение глаз,
- растяжение связок мышц ноги или вывих сустава стопы (если обувь на каблуке).

II. Требования безопасности перед началом занятий

1. Пройти инструктаж по ТБ при выполнении любого вида работ
2. Надеть рабочую одежду и защитные перчатки
3. Получить, соответствующие своему росту лопату, мотыгу и др. орудия труда
4. Получить конкретное задание на ближайшие 20 - 30 минут от руководителя трудового отряда.
5. При наличии порезов кисти, пальцев рук учащийся освобождается от работы с землёй.

III. Требования безопасности во время занятий

1. Приступить к работе после указания педагога.
2. Лопату, грабли, вилы, мотыгу переносить только рабочей частью вниз.
3. Работу по обработке земли производить в защитных перчатках.
4. Прополку вести только инвентарём, но не руками.

5. Очищать почву от камней, осколков стекла, обломков металла проводить граблями, лопатой и т.д.
6. Соблюдать порядок и дисциплину во время работы.
7. Защитить голову от солнечных лучей платком, косынкой, кепкой.
8. Проводить 10 минутный отдых в тени.

IV. Требования безопасности в аварийных ситуациях

1. В случае возникновения аварийных ситуаций (буря, ураган, пожар и т.п.) покинуть участок по указанию.
2. При травматизме обратиться за помощью к руководителю трудового отряда.
3. При плохом самочувствии, внезапном заболевании сообщить руководителю трудового отряда.

V. Требования безопасности по окончании занятий

1. Сдать рабочий инструмент и инвентарь руководителю трудового отряда.
2. Снять рабочую одежду и защитные перчатки
3. Вымыть тщательно с мылом руки, лицо
4. Обо всех недостатках, замеченных во время работы на участке, сообщить руководителю трудового отряда.

**Лист ознакомления
с Инструкцией по охране труда**

ОТ «___» _____ 20___ г.

[illegible]